


# Access-Ability, fournisseur d'accessibilité ...

## Rampe « Ax-S Rampe »

La qualité de sa **construction sans soudure** fait d'Ax-S Rampe un produit unique sur le marché pour sa **durabilité et son esthétique**.

L'**assemblage breveté de la plateforme, réalisé par le clipsage de profilés extrudés**, est fixé à la structure de la rampe par des rivets et vis inox. Cet assemblage, qui ne nécessite aucune soudure, offre une excellente finition et **élimine tout problème généré par les ruptures ou la corrosion des soudures**.




### Qualité de fabrication inégalable :

- Les pièces sont réalisées par usinage CNC et non par poinçonnage ni découpe laser.
- Les rotations de la rampe ou du 3<sup>ème</sup> panneau sont assurées par un axe en inox et des coussinets autolubrifiés (selfoil).
- La moindre vibration est absorbée grâce à la présence d'amortisseurs anti-vibrations.
- Fabriquées par clipsage de profilés extrudés sans soudure.

Version « Standard » :



Version « Light » :



Interface invisible sous la moquette :



Démontage rapide :



### Facilité d'utilisation :

- Rampe disponible en 2 ou 3 vantaux.
- 2 amortisseurs à gaz permettant une meilleure répartition des efforts ainsi qu'une grande facilité pour ouvrir et la refermer.
- Les rampes en 2 parties sont pourvues de roulettes pour faciliter leur ouverture et leur fermeture.
- Interface disponible pour permettre une installation fixe, un démontage rapide ou un pivotement intérieur.

Rampe 3 vantaux :



Rampe 2 vantaux :



Pivotement intérieur de la rampe



Adresse : BP19, 80490 Hallencourt, France

Tel : +33 (0)3 22 25 58 65 / Mobile : + 33 (0)6 45 72 46 90

[contact@access-ability.eu](mailto:contact@access-ability.eu)

[www.access-ability.eu](http://www.access-ability.eu)

## INFORMATIONS TECHNIQUES

	Référence	Dimensions				Poids (Kg)		Charge Maxi (Kg)
		Largeur	Longueur	Epaisseur repliée	Hauteur repliée	Model Standard	Model Light	
<b>2 vantaux**</b>	2H 660-2400 (L*)	660	2400	182	1220	32	29	400
	2H 820-2000 (L*)	820	2000		1045	34	29	
	2H 820-2200 (L*)		2200		1135	37	31	
	2H 820-2400 (L*)		2400		1220	40	33	
<b>3 vantaux**</b>	3H 820-2300 (L*)	820	2300	215	870	34	40	400
	3H 820-2800 (L*)		2800		1045	47	40	

\* pour l'option rampes ajourées et allégées « Light », la lettre L à ajoutée à la référence.

\*\* cinématique d'ouverture / fermeture : Rampe 2 vantaux (A) et Rampe 3 vantaux (B) →

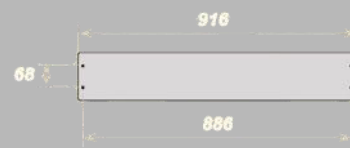
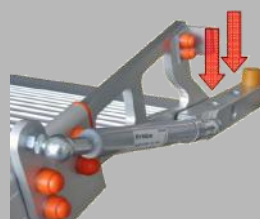



**Garantie : 2 ans**


### Système de fixation :

Démontage rapide :

Fixation fixe :



Pivotement intérieur :



Nous restons à votre disposition pour toute information ou demande de devis.