


Le harnais de maintien (gilet de posture) est uniquement destiné pour :

- **maintenir position assise** les personnes handicapées et/ou les personnes avec un trouble du comportement / enfants, adultes autistes.
- **assurer le maintien postural** dans une position ergonomique des personnes handicapées physiques sur le siège d'origine du véhicule.

Il permet de **garantir un transport en toute sécurité** pour les autres passagers et le conducteur du véhicule (système de verrouillage).



Le harnais est :

- **Universel** (adapté à toutes les tailles et types de sièges)
- **Utilisable** avec un **rehausseur**
- Fabriqué en **tissu néoprène** : matériau **résistant** et **confortable**.
- **Sécuritaire** : sept **boucles, verrouillables** par clé, si nécessaire (fournies)
- **Transportable** facilement : 2.3 kg (voyage, location de voiture, ...)
- **Evolutif** et **durable** : plusieurs niveaux de réglage des sangles




Options :

- **Appui-tête** : fixé avec un velcro et réglable en hauteur pour un maintien latéral de la tête.
- **Modifications** sur mesure possibles, selon les besoins du client (ex : grande taille, ...).
- **Remboursement** possible par la **MDPH** : Maison Départementale des Personnes Handicapées.



Législation et sécurité :

- L'utilisation de la **ceinture de sécurité** reste **obligatoire** lorsque vous utilisez le harnais de maintien.
- **Installez le coupe-ceinture** d'urgence (inclus) dans votre véhicule.
- **Vérifiez** périodiquement le bon fonctionnement des sept boucles.
- L'utilisation du harnais de maintien **engage votre propre responsabilité**.
Il n'y a aucun texte Français ou directive Européenne traitant du danger provoqué par les personnes souffrantes du trouble du comportement dans les transports.



Produit
CERTIFIÉ CE



Notice d'installation du harnais de maintien



Etape 1 : Définir le type de siège

Siège standard (1): il y a un espace entre le dossier et l'assise : vous pouvez glisser la main entre le siège et dossier (voitures classiques).

Siège fixe (2): il n'y a aucun espace entre le dossier et l'assise (banquette). Dans ce cas, des sangles supplémentaires sont à installer pour fixer le harnais au siège en toute sécurité (véhicules pour les transports en commun etc.).


Etape 2 : Installation du harnais

Le harnais est composé de :

un **support** : dos de la personne (A)

un **gilet de retenue** : devant la personne (B)

deux **sangles supplémentaires** : siège fixe (C1, C2)




Siège standard :

1. Détacher les 2 parties (support et gilet de retenue) (A, B)
2. Placer **le support** sur le dossier du siège de la voiture
Si nécessaire, plier le siège vers l'avant pour passer les sangles puis les accrocher ensemble (a)
3. **Serrer** au maximum les sangles au dos du siège (b)
4. Le haut du **support** peut passer en dessous ou au dessus de l'appui tête selon la taille de la personne (c)
5. Une fois la personne installée, clipser **le gilet de retenue** au support et ajuster la longueur des sangles (d)
6. Le harnais ne remplace pas **la ceinture de sécurité**, celle-ci doit donc être **obligatoirement attachée** au dessus du harnais de maintien.



Siège fixe individuel (style banquette):

1. Détacher les 2 parties (support et gilet de retenue) (A, B)
2. Placer **le support** sur le dossier du siège (a)
Ajouter la **sangle double** supplémentaire (C1) au support (b) et attacher en dessous et au dos du siège (c)
3. La sangle restante (C2) est à accrocher au bas du dos du siège (d)
4. Une fois la personne installée, clipser **le gilet de retenue** au support et ajuster la longueur des sangles (e)
5. Le harnais ne remplace pas **la ceinture de sécurité**, celle-ci doit donc être **obligatoirement attachée** au dessus du harnais de maintien.



...**Bonne route !**

Nous restons à votre disposition pour toute information sur le harnais de maintien, demande de devis ou organiser un essai gratuit.



Adresse : BP19, 80490 Hallencourt, France

Tel : +33 (0)3 22 25 58 65

Mobile : + 33 (0) 6 45 72 46 90

contact@access-ability.eu

www.access-ability.eu