


Le plancher aluminium Innotrax est un **plancher de véhicule** constitué de profilés en aluminium léger. Formant une **base d'ancrage**, le plancher permet une **installation rapide du siège et du système d'arrimage du fauteuil roulant**.




**Compatible** avec tous les produits de la gamme, **Innotrax** est disponible en **sections de différentes longueurs** pour créer l'ultime conception de plancher, et peut être adapté spécifiquement pour répondre aux exigences individuelles du véhicule.

Le système est **homologué à la norme M1 sur une large gamme de véhicules de 15 grands constructeurs automobiles**.

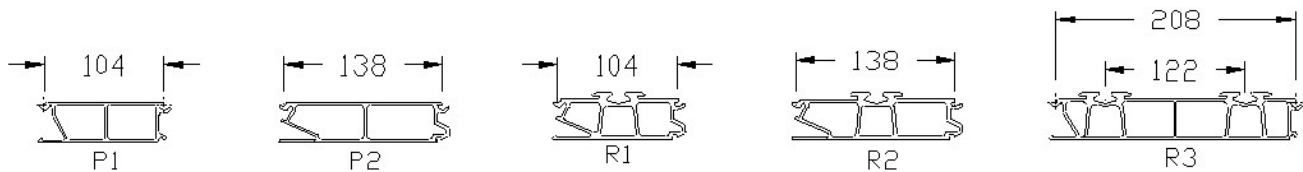
## Caractéristiques du plancher Innotrax

- ✓ Des planchers spécialement conçus pour convenir à tous les véhicules.
- ✓ Le plancher est collé au véhicule sur toute sa surface grâce à un adhésif structural approuvé et testé. Ceci permet de conserver intacte l'intégrité du châssis d'origine.
- ✓ Requier une seule vis de fixation par rail pour assurer l'intégrité structurelle maximale.
- ✓ Améliore la productivité grâce à sa facilité et rapidité d'installation.
- ✓ Augmente la solidité et rigidité de la carrosserie.
- ✓ Les planchers peuvent être prédécoupés selon les formes et profils nécessaires afin qu'ils puissent être facilement et rapidement installés par les carrossiers.

*Dimensions au dos*



## Dimensions



Réf.	Dimensions HxL (mm)	Longueurs (mm)	Poids (kg/lm)
<b>P1</b>	35 x 104	2580, 3170, 3680, 4500, 4700	2.50
<b>P2</b>	35 x 138	2580, 3170, 3680, 4500, 4700	2.98
<b>R1</b>	41 x 104	2580, 3170, 3680, 4500, 4700	3.19
<b>R2</b>	41 x 138	2580, 3170, 3680, 4500, 4700	3.66
<b>R3</b>	41 x 208	2580, 3170, 3680, 4700	5.38

## Exemples de plancher



## Siège, arrimage du fauteuil



Positionnement du rail pour 3ème point d'ancrage de l'UFR (Utilisateur Fauteuil Roulant)



2/2